



Estado de la Economía de Ecuador en 2024:

Un vistazo a los principales indicadores económicos del país.



Por: MBA. William Suárez
Director de Finanzas Corporativas Fiduvalor

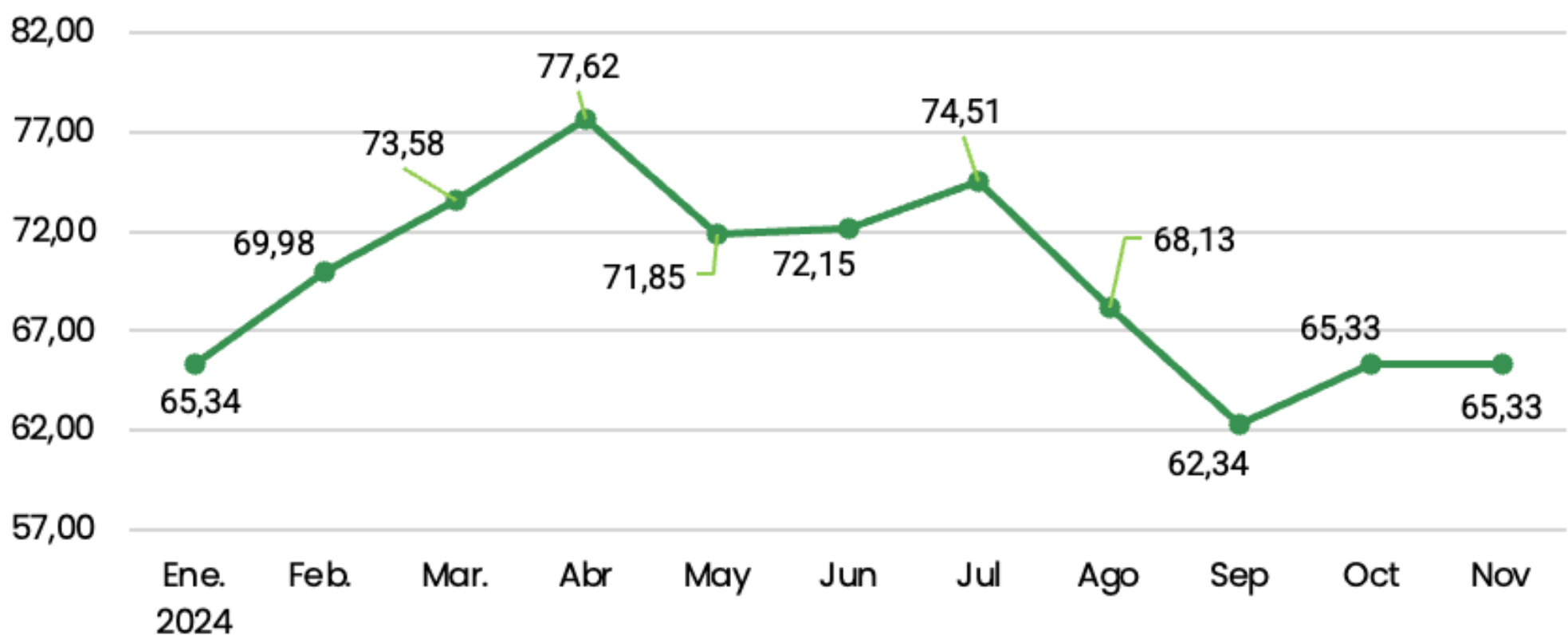


PETRÓLEO

Información corte diciembre 2024

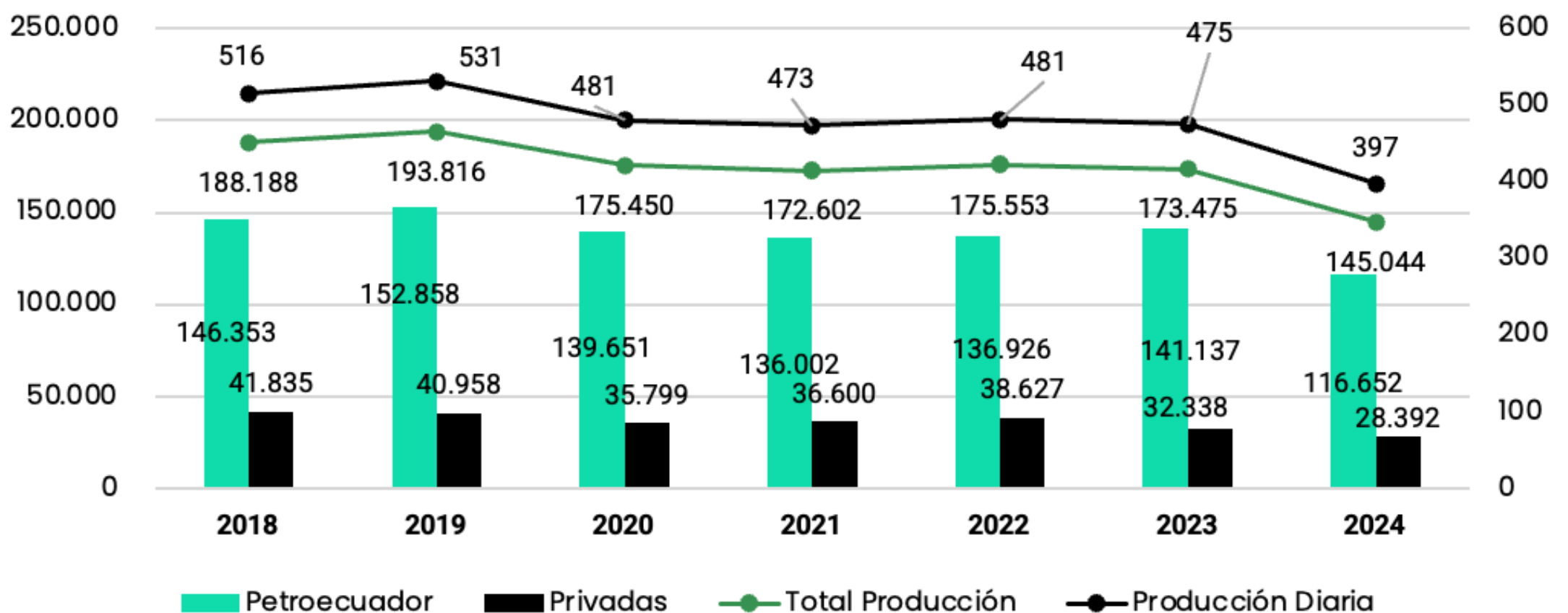
Evolución Precio del Petróleo (Cesta)

Enero 2024 - Noviembre 2024



Producción Nacional de Petróleo

Enero 2024 - Octubre 2024



PETRÓLEO

Información corte diciembre 2024

El precio del crudo Oriente en 2024 osciló entre USD 65,60 y USD 80,03, **mientras que la cesta petrolera cayó a USD 65,33 en octubre, por debajo del presupuesto estatal de USD 66,70**. Cada dólar de baja en el precio reduce los ingresos públicos en USD 57,8 millones. Se espera una caída mayor en el precio global si avanzan los compromisos de carbono neto cero.

A corto y mediano plazo, **Ecuador necesita nuevas fuentes de crecimiento tras el referéndum que detuvo la producción en el Yasuní**, que representa el 10% de la producción nacional. Sin inversiones en exploración y capacidad extractiva, la producción podría caer drásticamente en las próximas décadas.

A octubre 2024 **la producción nacional registró 145,044 barriles (miles), se proyecta que cerrará con 159.000 barriles (miles)**. La producción de Petroecuador fue de 116,652 barriles (miles) y la empresa privada produjo 28,392 barriles.

El volumen de exportación disminuyó debido a años de escasa inversión en exploración y, a daños en los oleoductos causados por la erosión regresiva del río Coca y el malestar social.

El Gobierno busca reactivar 100 pozos cerrados en la Amazonia lo que podría inyectar 15,000 barriles diarios a fin de mitigar la reducción de los ingresos del bloque ITT, sin embargo, la licitación lleva parada más de 2 años.

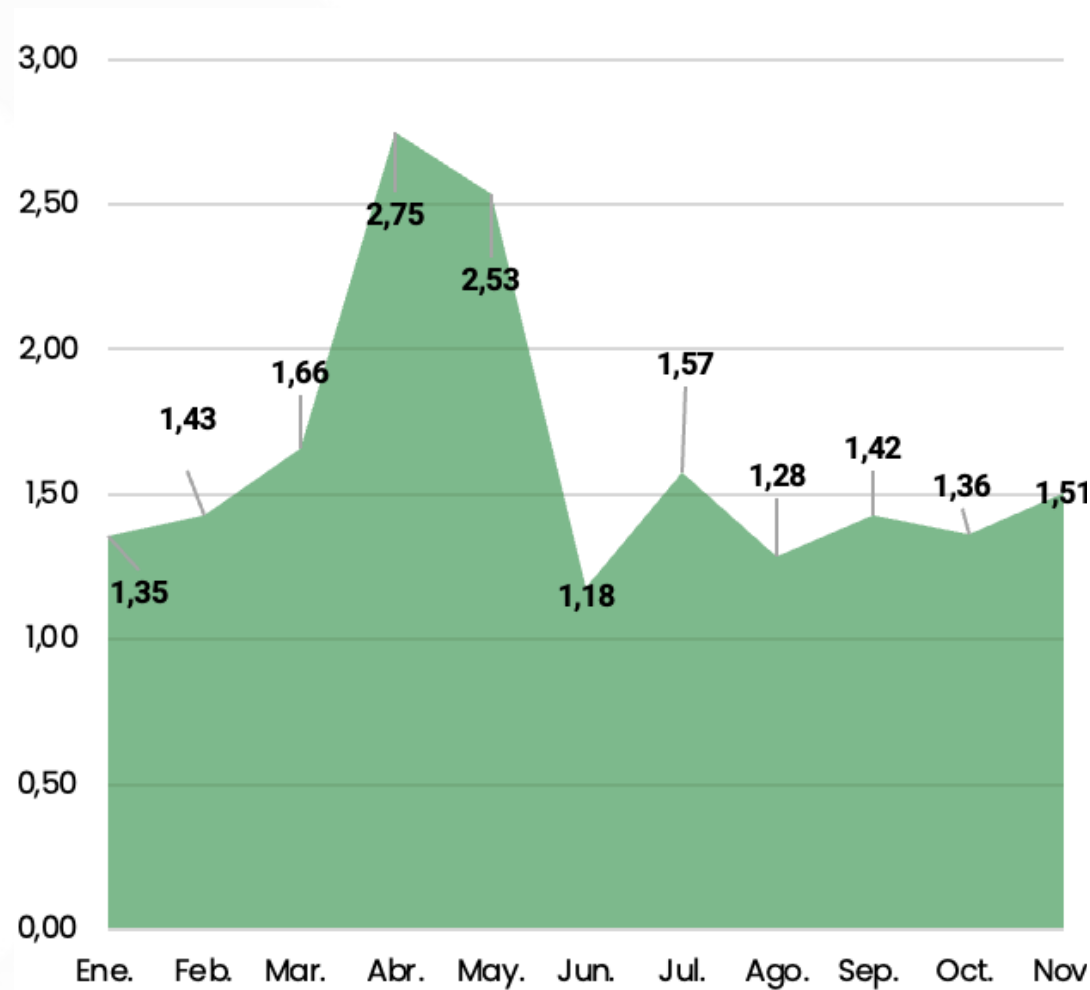


INFLACIÓN

Información corte diciembre 2024

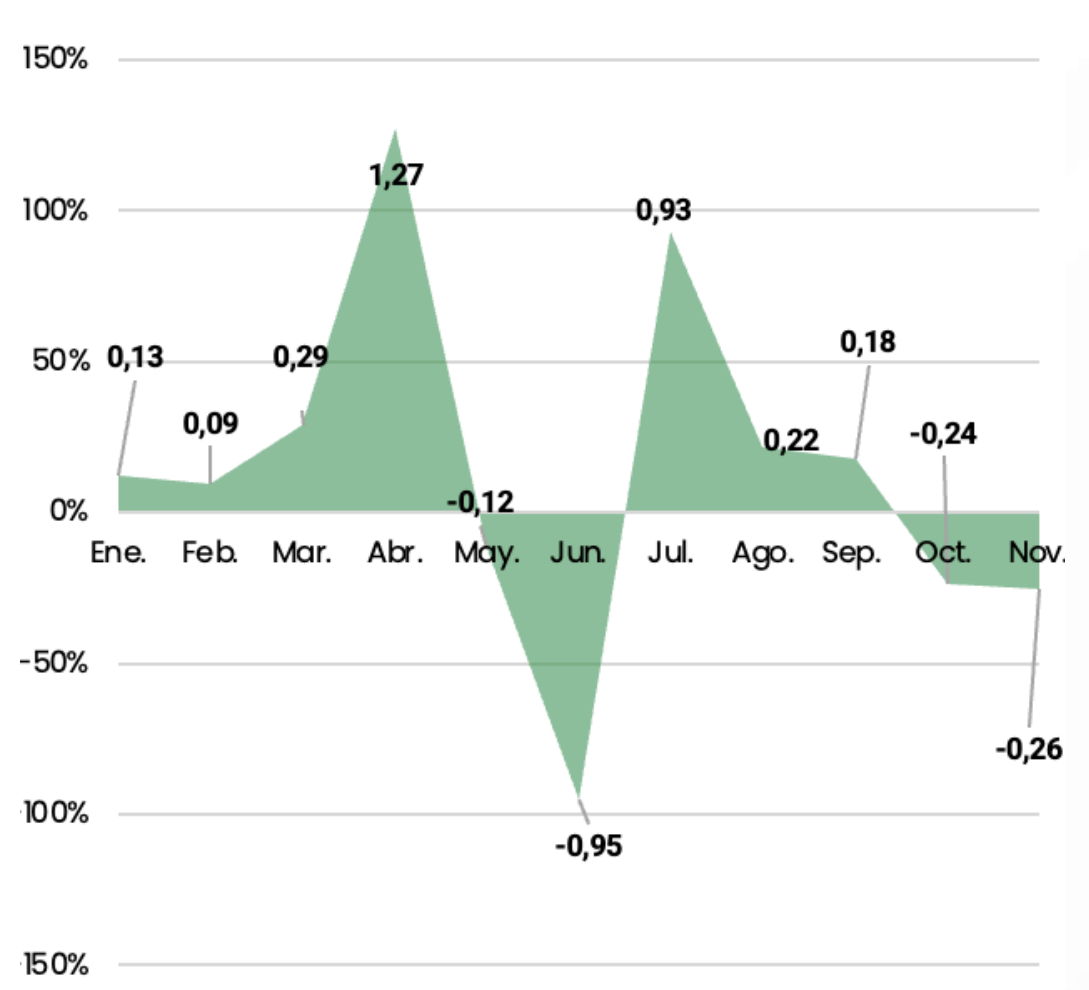
Inflación Anual

Enero 2024 – Noviembre 2024



Inflación Mensual

Enero 2024 – Noviembre 2024



La inflación **anual en abril de 2024 fue de 2,75%**, mientras que **entre junio y noviembre promedió 1,39%**. En noviembre, la inflación mensual fue de -0,26%, menor que la de octubre (-0,24%), influida principalmente por alimentos y bebidas (-0,1561%), transporte (-0,0411%) y vestimenta (-0,0334%). Esto evidencia un estancamiento económico.

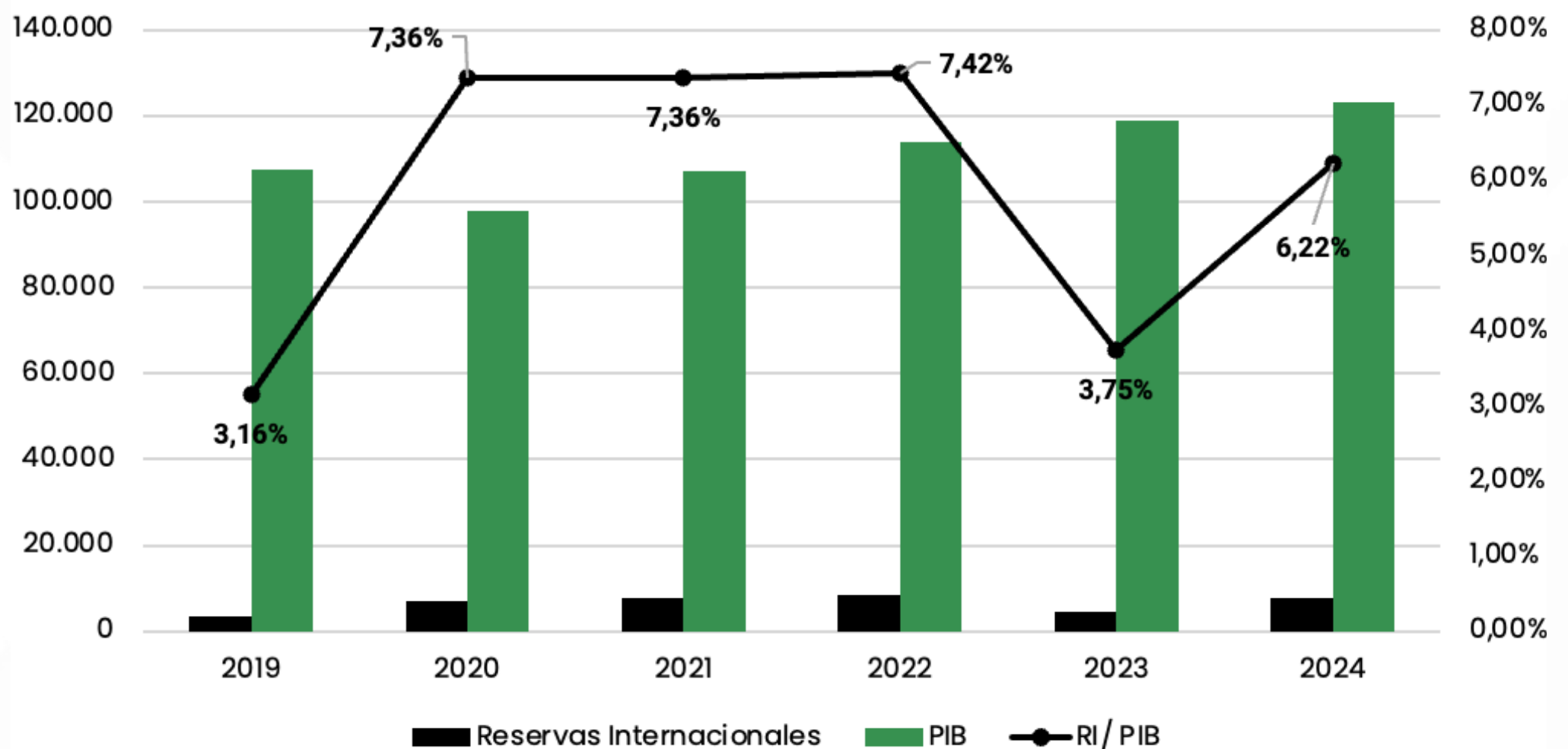
En 2024 se adoptaron dos medidas para mejorar las finanzas públicas deterioradas en 2023: **el aumento del IVA general y la estabilización de precios para las gasolinas Extra y Ecopaís**. Aunque la subida del IVA elevó la inflación de bienes gravados hasta abril, los precios se estabilizaron desde mayo, mostrando un efecto temporal de estas políticas.

RESERVA INTERNACIONAL

Información corte diciembre 2024

Relación RI vs PIB

2019 - 2024



Las reservas internacionales del país crecieron significativamente, **pasando de USD 4,454 millones en diciembre 2024 a USD 7,655 millones en noviembre del mismo año**. Los principales rubros que han incidido en este crecimiento son las Inversiones, depósitos a plazo por USD 3,863 (millones), y las reservas en oro que sumaron USD 2,240 (millones).

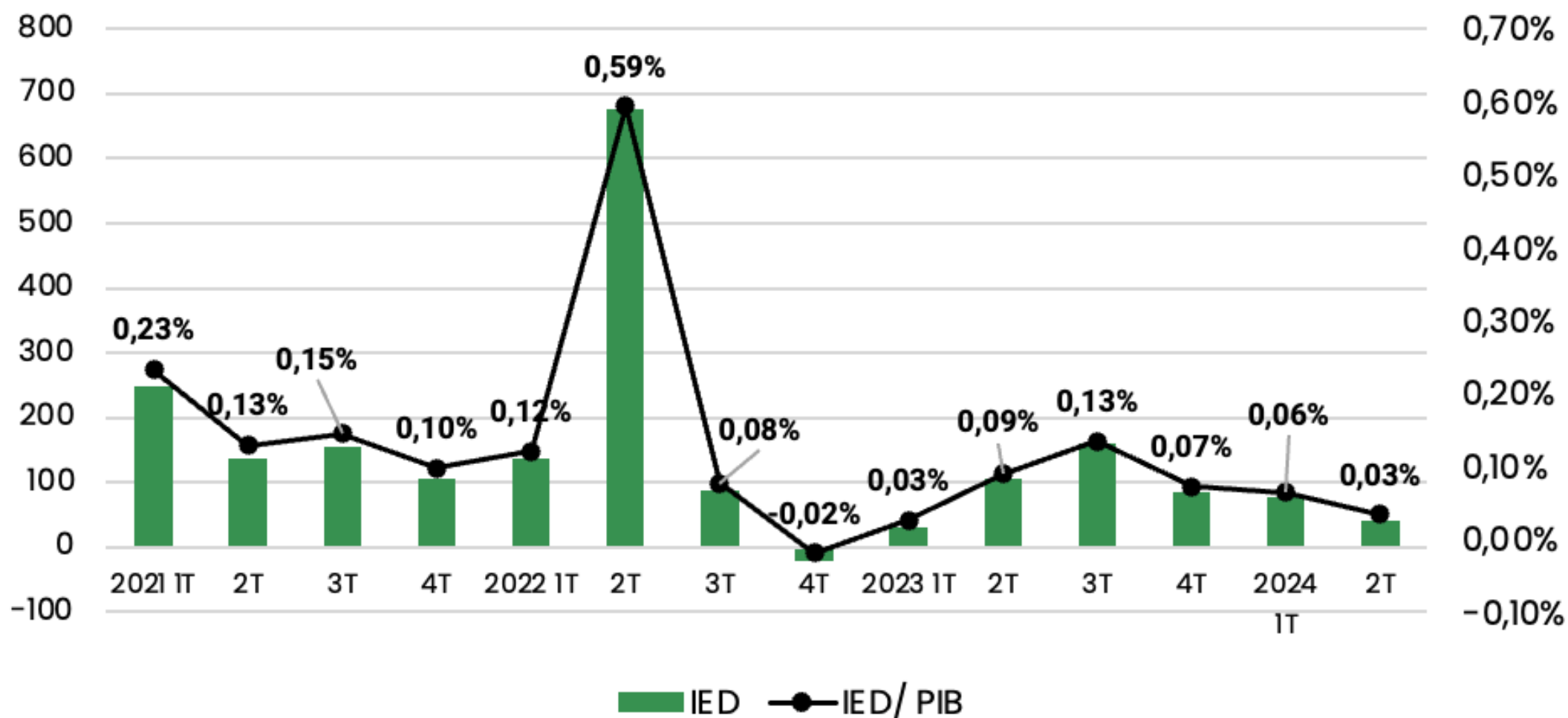
Se puede apreciar que el gobierno como parte de su plan económico, **decidió fortalecer la reserva internacional que en 2023 se había contraído**. Con un 6,22% del PIB, las reservas internacionales son bajas frente a la media de los grupos de comparación estándar (Colombia, Perú), pero se acercan a los niveles observados en otras economías totalmente dolarizadas, como Panamá (6,4%) y El Salvador (7,7%)

INVERSIÓN EXTRANJERA DIRECTA

Información corte diciembre 2024

Inversión Extranjera Directa

2021 - 2024



Las iniciativas de reforma fueron insuficientes para impulsar la inversión privada y la inversión extranjera directa, especialmente tras la pandemia, y no consiguieron fomentar las exportaciones no petroleras y otros sectores transables. Las ineficiencias en la asignación de recursos, combinadas con la debilidad de la inversión privada, han provocado una menor acumulación de capital.

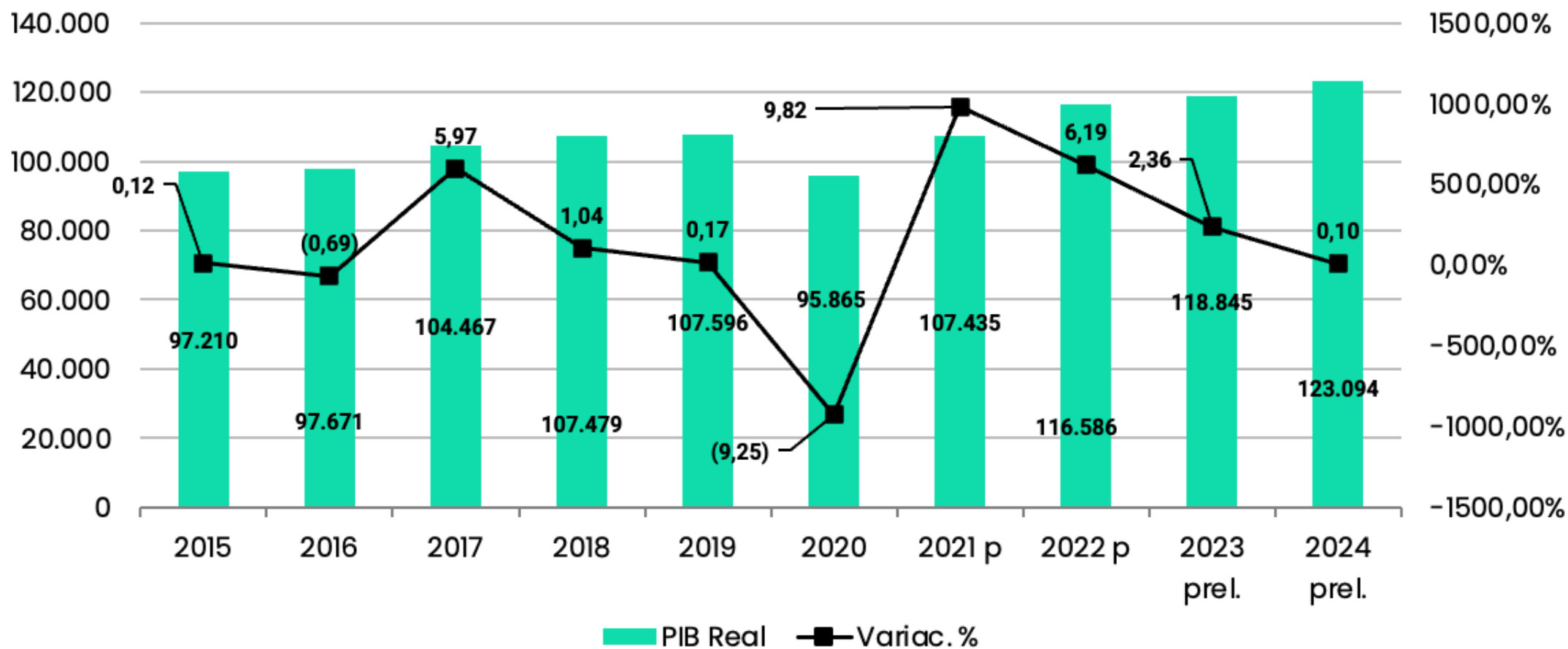
La inversión privada en los sectores extractivos se enfrenta a una mayor incertidumbre debido a la creciente oposición medioambiental y social. En 2024, Ecuador tiene uno de los niveles de IED más bajos, únicamente por detrás de Paraguay y Argelia.

PRODUCTO INTERNO BRUTO

Información corte diciembre 2024

Producto Interno Bruto Real

2015 - 2024



Para alcanzar el estatus de país de renta alta, Ecuador debe evitar un crecimiento insostenible impulsado por el Estado y fomentar el desarrollo del sector privado. **La falta de reformas estructurales y la dependencia del petróleo han limitado el crecimiento económico**, manteniéndolo en niveles bajos.

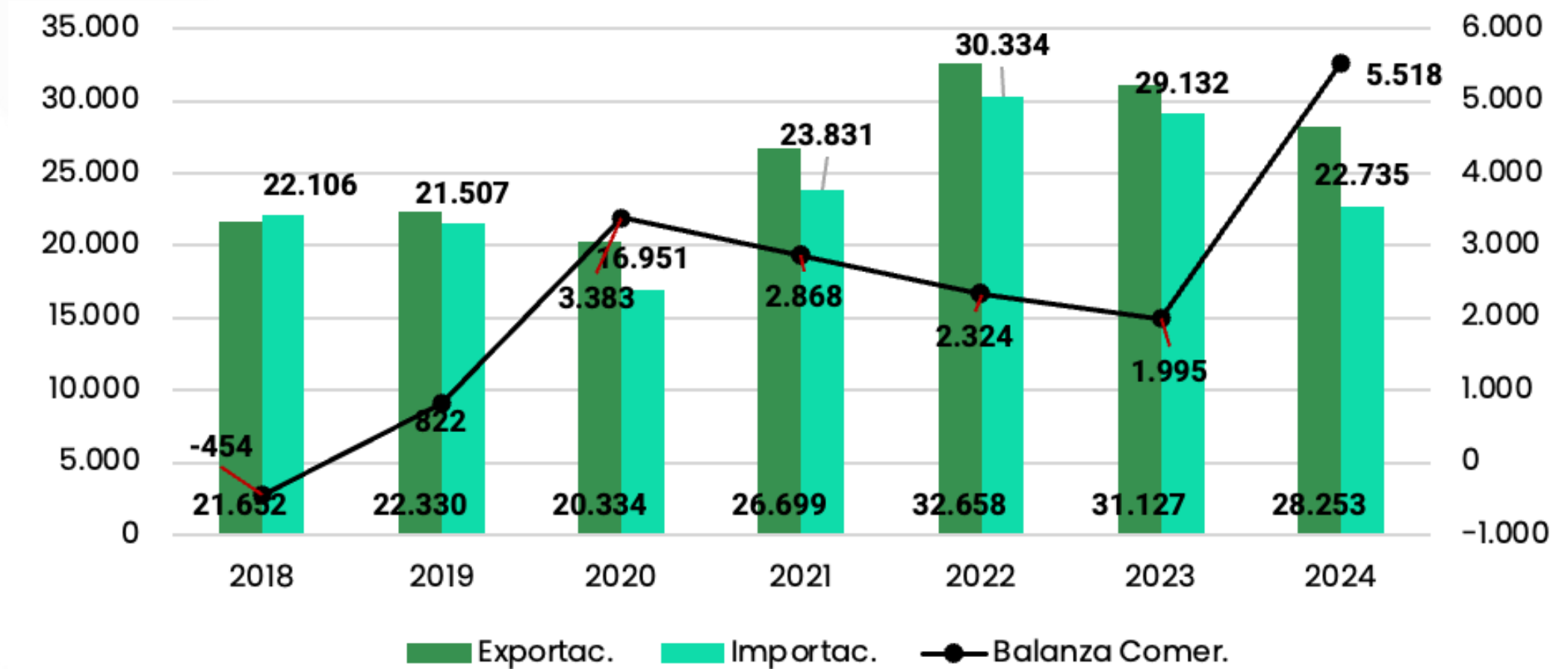
El sector privado, dominado por pequeñas empresas de baja productividad, carece de dinamismo e inversión. Entre el segundo trimestre de 2023 y 2024, **el PIB se contrajo del 5% a -2,2%, con caídas en 15 de 20 sectores**, destacando comercio (-4,8%), transporte (-4%), comunicación (-6,4%), turismo (-6,7%) y construcción (-17,2%), este último el más afectado y con mayor empleo.

BALANZA COMERCIAL

Información corte diciembre 2024

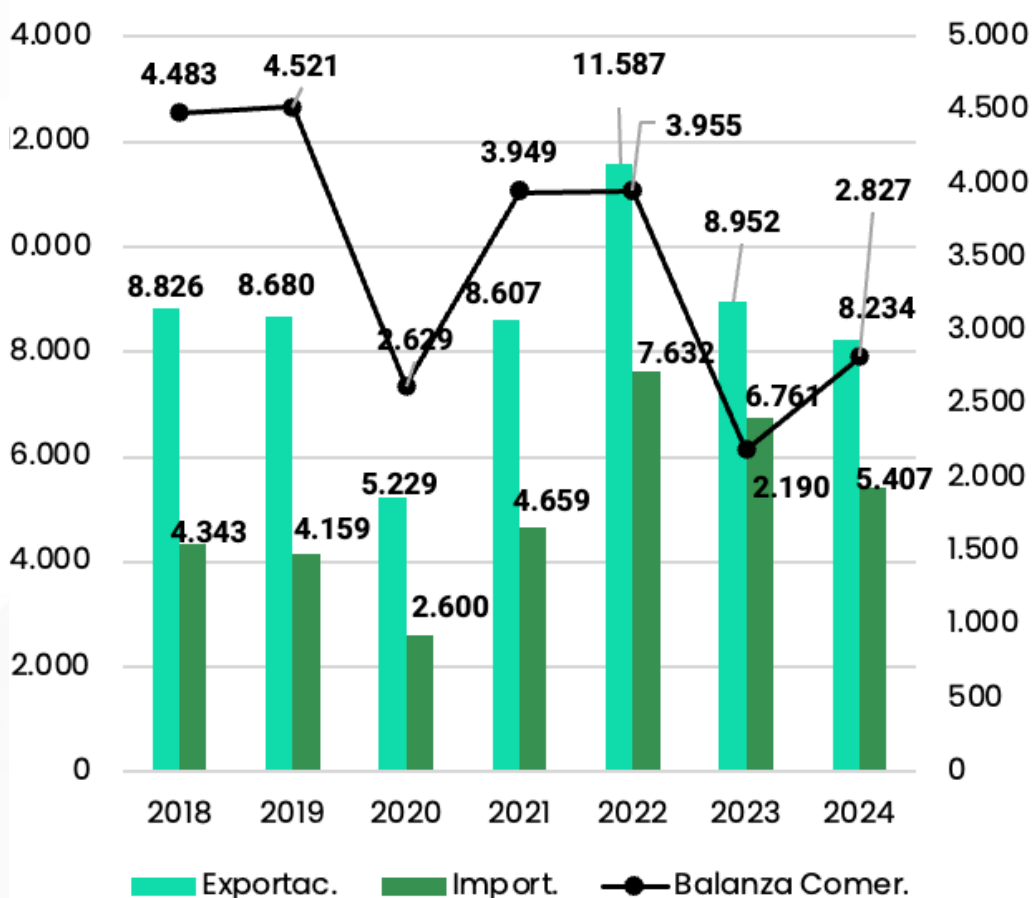
Balanza Comercial Total

2018 - 2024



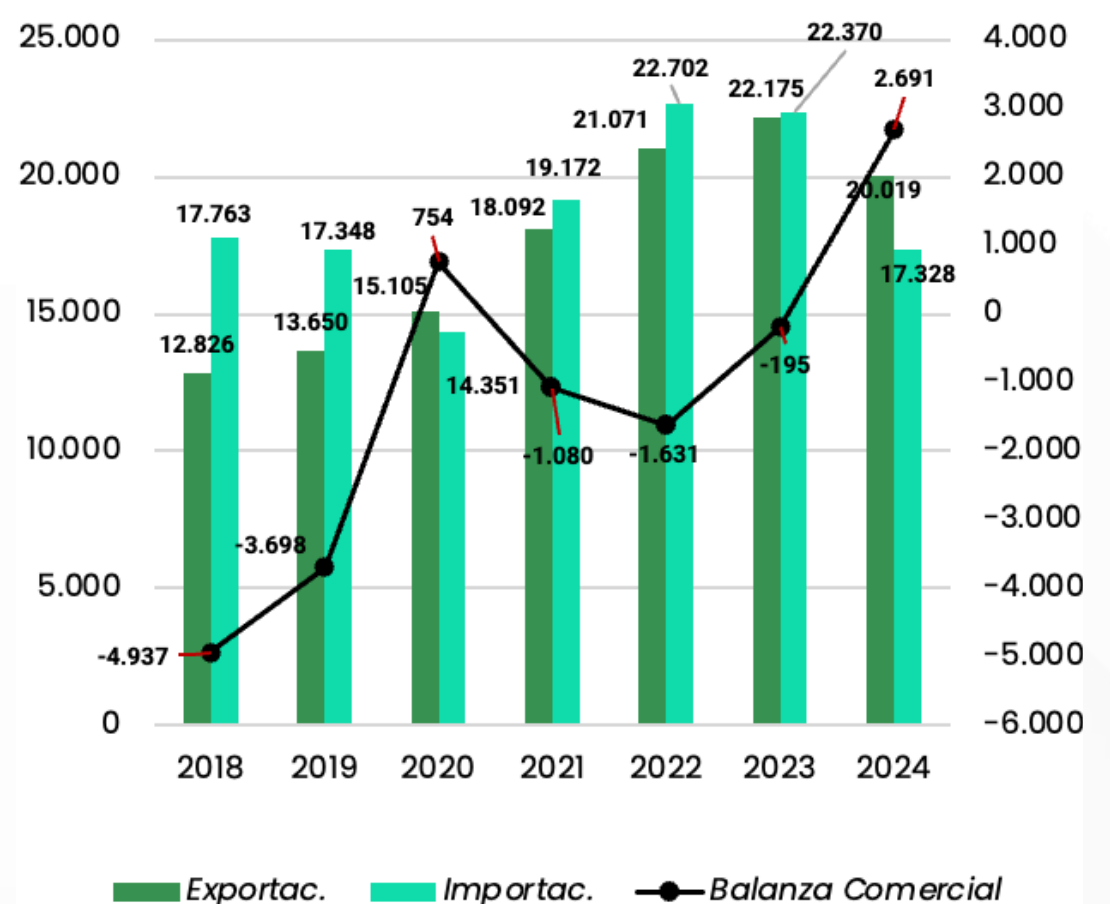
Balanza Comercial Petrolera

2018 - 2024



Balanza Comercial No Petrolera

2018 - 2024



BALANZA COMERCIAL

Información corte diciembre 2024

El aumento de las exportaciones de camarones y productos mineros ha compensado parcialmente la caída de las exportaciones de petróleo. Sin embargo, **las exportaciones no petroleras se estancaron debido al fin del auge petrolero** y a condiciones menos favorables para productos como banano y chocolate.

Las exportaciones de Ecuador siguen concentradas en productos primarios. Aunque entre 2014 y 2021 se sumaron 115 productos, el total (2677) sigue siendo menor que el de otros países de la región. Para octubre de 2024, **el petróleo representó el 29% de las exportaciones, mientras que los principales ocho productos no petroleros sumaron el 50%.**

La exportación de petróleo cayó por baja inversión, daños en oleoductos y malestar social, limitando el modelo estatal basado en ganancias petroleras.

La concentración de exportaciones (IHH) es la más alta de la región y creció de 0,08 en 2014 a 0,13 en 2021 por el aumento de exportaciones de camarón y minería, reduciendo la sofisticación exportadora. En octubre de **2024, las exportaciones no petroleras alcanzaron USD 20,019 millones**, superando las importaciones (USD 17,328 millones) con una balanza positiva de USD 2,691 millones.

Las importaciones no petroleras cayeron 2,47% entre 2022 y 2023 y 14,58% hasta octubre de 2024, con una proyección del -7% a diciembre, impactando el PIB de 2024.

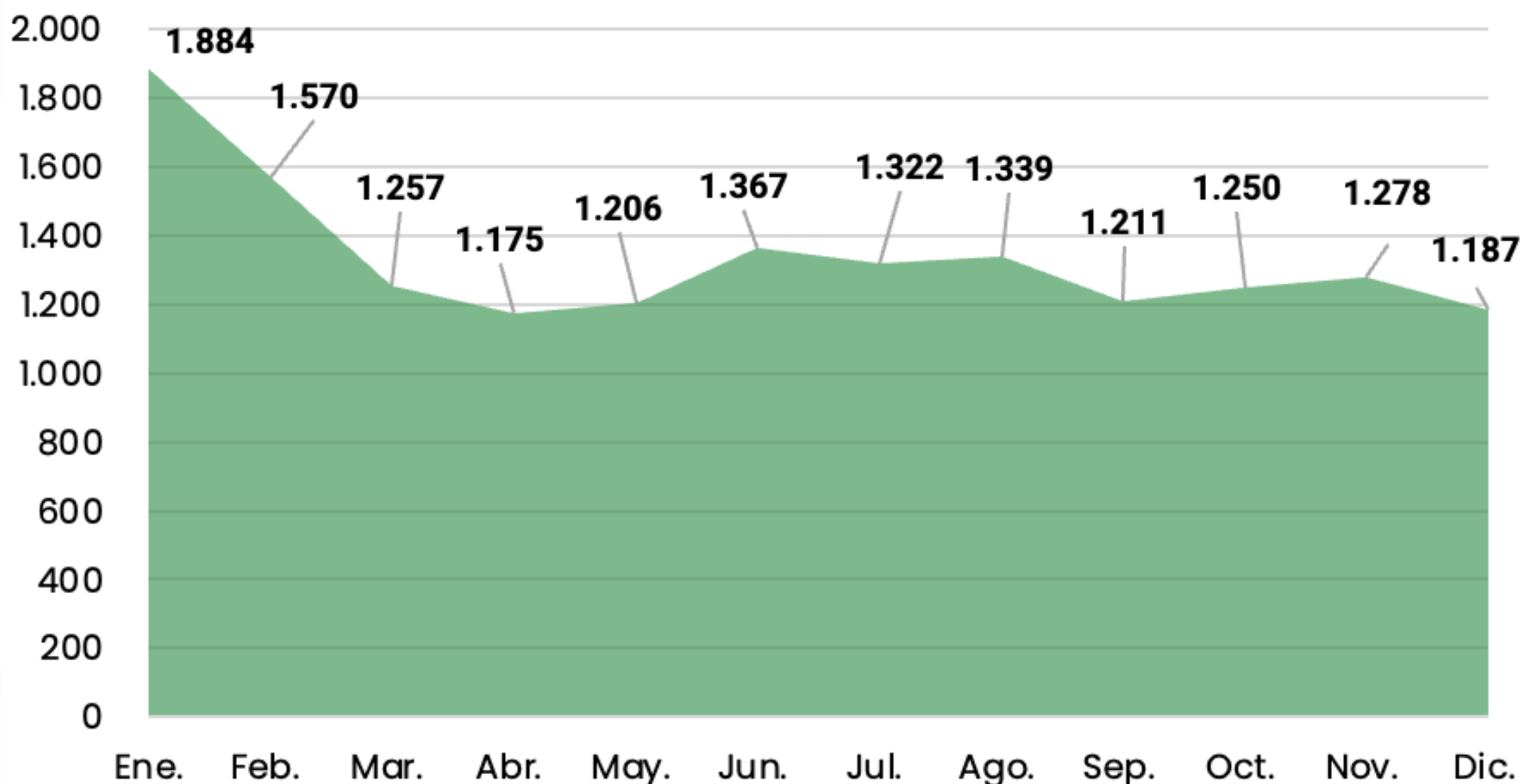


RIESGO PAÍS

Información corte diciembre 2024

Evolución Riesgo País

Enero 2024 – Diciembre 2024



El acuerdo **con el FMI en agosto 2024 produjo un descenso en el índice de riesgo país**. Este se dio antes de que se firme el documento, ante la certeza de su ocurrencia. Otro argumento que colaboro en el descenso del riesgo país fue **el incremento del IVA al 15% y el esquema de estabilización de precios** para las gasolinas de bajo octanaje.

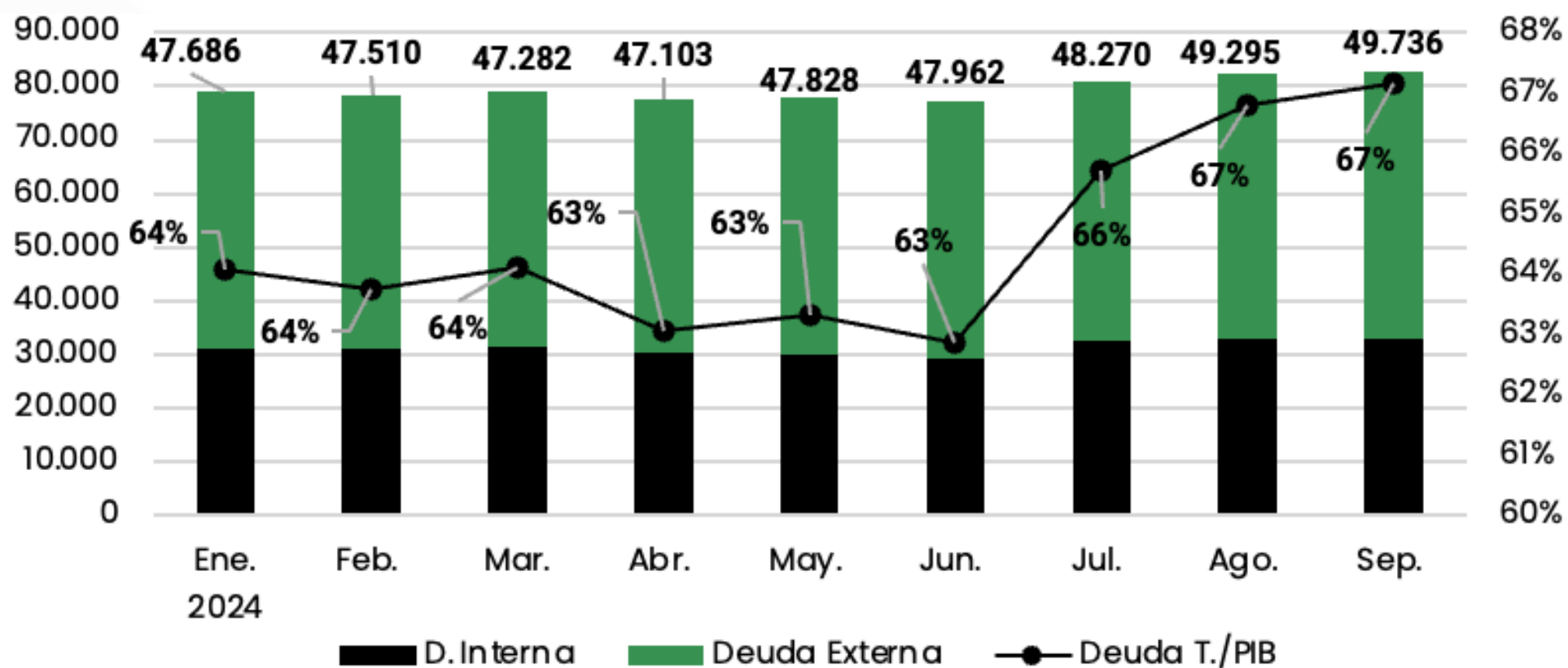
Si bien ha caído el riesgo país, el indicador sigue estando por encima de sus pares de la región. Con 1.187 puntos, Ecuador ocupa el tercer lugar en América del Sur con el indicador más alto. Ecuador está después de Venezuela, que tiene el riesgo país más alto de la región, con 22.296 puntos y de Bolivia con 1.737.

DEUDA PÚBLICA

Información corte diciembre 2024

Deuda Pública PIB

Enero 2024 – Septiembre 2024



La deuda pública de Ecuador a octubre 2024 es de USD 82 672 millones y se prevé que aumente a USD 90,000 millones para finales de 2024. **Entre 2024 y 2027, Ecuador debe pagar un total de USD 32.715 millones en intereses y amortizaciones de la deuda.** El año más problemático será 2026, cuando la deuda llegará a los USD 9.619 millones.

A octubre la **deuda interna representa el 39,84% y la deuda externa el 60,16% frente a la deuda pública total de USD 82,672.** En relación al PIB, la deuda interna representa el 28,90%, la deuda externa representa el 40,41%, y en el consolidado representan el 67,16%.

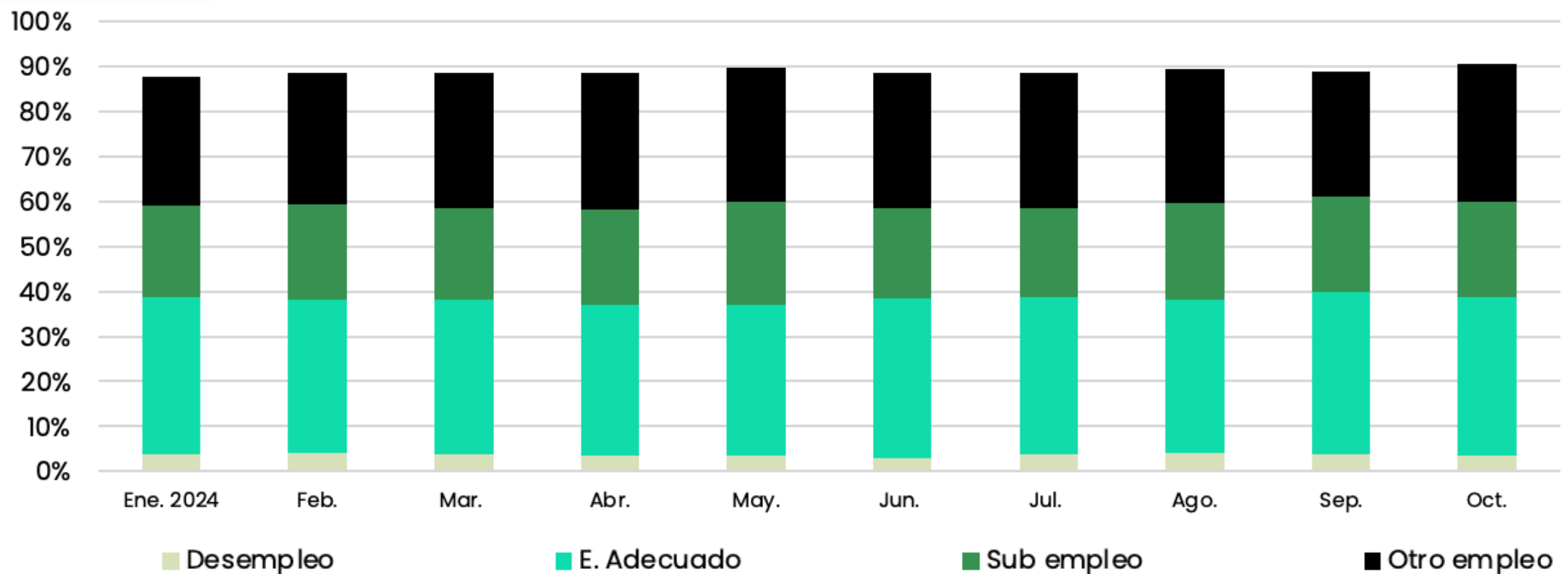
Cada año crecen las necesidades de préstamos debido a ingresos insuficientes para cubrir los gastos. El Gobierno enfrenta el reto de obtener financiamiento externo en un mercado que percibe a Ecuador como un deudor de alto riesgo. **Por ello, el presupuesto depende cada vez más de la deuda interna, como los bonos estatales adquiridos por entidades como el BIESS.**

EMPLEO

Información corte diciembre 2024

Evolución del Empleo Total Nacional

Enero 2024 - Octubre 2024



La **rigidez del mercado laboral es muy extendida en Ecuador**. Si bien protegen a un pequeño grupo de trabajadores a corto plazo, privan a todos los ecuatorianos de mejores oportunidades de empleo a largo plazo. **Las reformas laborales no han podido avanzar debido a la falta de consenso en torno a reformas críticas**, como el manejo del salario mínimo, los altos costos laborales no salariales y las altas indemnizaciones por despido

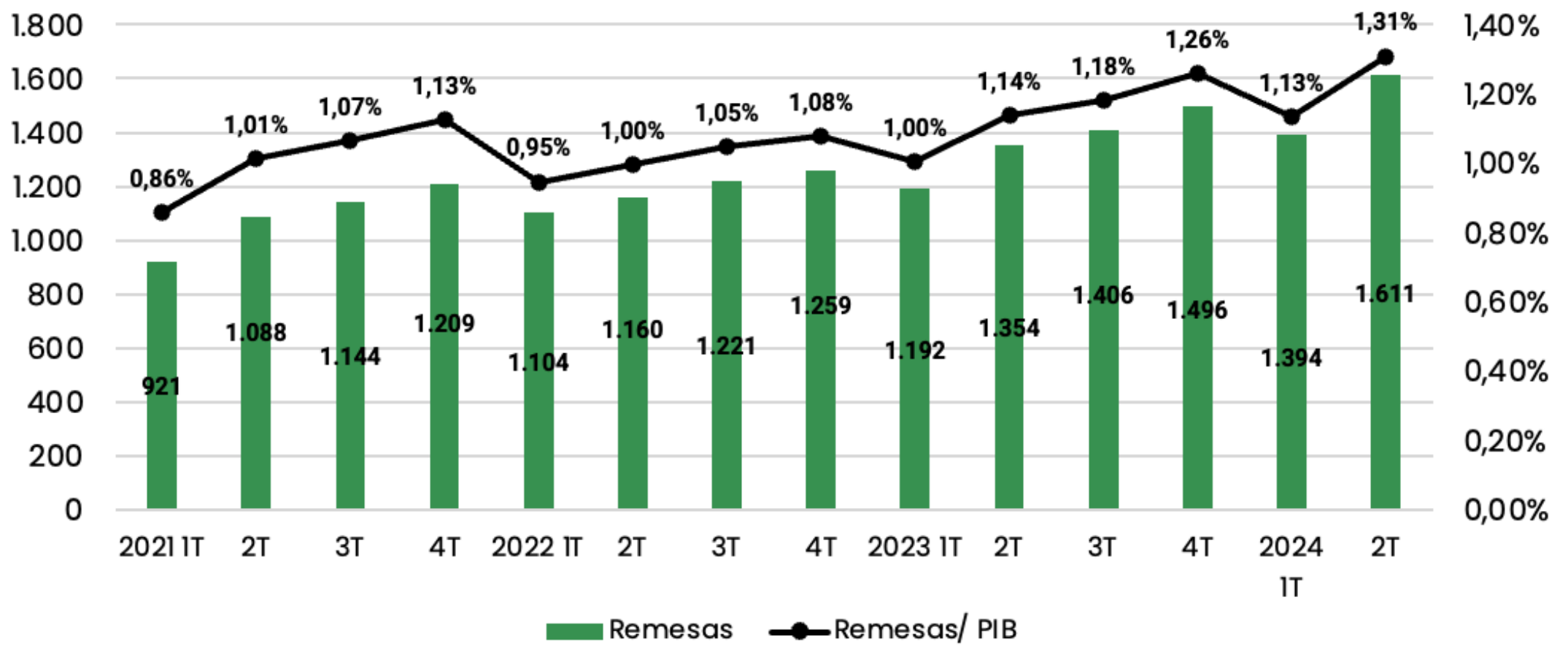
La tasa de desempleo a octubre 2024 es de 3,50%, tras alcanzar un máximo del 4,2% en 2020, sin embargo, la inseguridad, los cortes de energía de hasta 14 horas, aumentaron el subempleo y el empleo no remunerado en 21,20% y 30,40% respectivamente. **El empleo adecuado ha fluctuado alrededor del 35% entre enero y octubre de 2024, pero en 2018 este registraba el 40,60%**, la tendencia es de un decrecimiento y seguirá así, si no se actualizan entre otras las normas laborales. Esta situación se refleja en la tasa de morosidad de los créditos que pasó de 4,7% en enero 2024 a 5,1% en agosto del mismo año.

REMESAS

Información corte diciembre 2024

Remesas / PIB

2021 - Agosto 2024



Los segundos trimestres de cada año desde el 2021 son los que registran un incremento importante de remesas al Ecuador, pasando de 13,55% en junio de 2023 a 15,60% en junio de 2024.

Como se aprecia en el gráfico la relación de las remesas con el PIB, **las remesas muestran una tendencia creciente, y a junio de 2024 representa el 1,31% del PIB**. El monto de remesas enviadas por ecuatorianos residentes en el exterior aumentó en el segundo trimestre de 2024, registrando USD 1,611 millones. Este monto representó un aumento del 15,6% frente al primer trimestre de 2024 y del 19,03% frente al segundo trimestre de 2023.

Las remesas tienen su origen principalmente en Estados Unidos de América con una participación del 73%, España 16%, Italia 2,50% y otros destinos con el 8,03%.

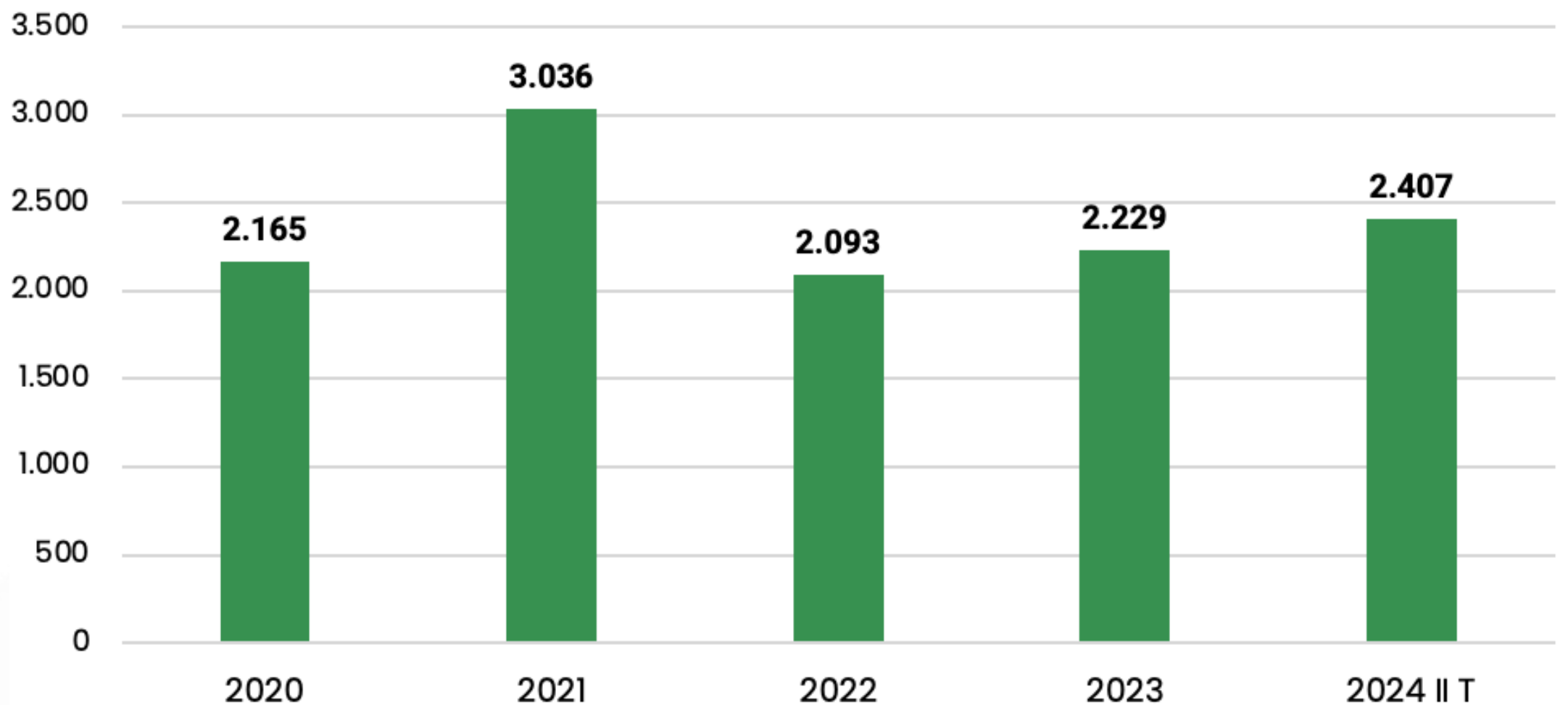
BALANZA DE PAGOS

CUENTA CORRIENTE

Información corte diciembre 2024

Cuenta Corriente

2020 - 2024 II Trimestre



a. La Cuenta Corriente registra las transacciones de bienes, servicios, renta y transferencias corrientes. Volvió a tener un superávit de USD 2,2 (miles) en 2023, y a junio 2024 fue de 2,4 (miles) superior en 8%.

El ingreso secundario pasó de USD 4,109 (millones) en 2022 a USD 4,767 (millones) en 2023. En el segundo semestre de 2024 registró USD 1,453 (millones). Dentro de este rubro se incluyen las remesas de los migrantes por un valor neto de USD 5,447 (millones), en 2024 y USD 3,004 (millones) a junio 2024. El mayor incremento se proviene desde los EE.UU.

BALANZA DE PAGOS

CUENTA CORRIENTE

Información corte diciembre 2024

El comercio de bienes arroja un superávit de USD 2,206 (millones) en 2023, y a diciembre 2024 el superavit es de USD 7,518(millones).

A diciembre 2024 el supervit se origina por una fuerte reducción de las importaciones no petroleras principalmente. **Baja el pago por servicios en -USD 2,097 (millones), un decremento de USD 555 mm. Se evidencia el incremento del costo de los fletes marítimos y la reactivación de los viajes de turismo.** Pagos netos de ingresos primarios por -2,648 (millones). Incluye los ingresos pagados por inversión directa en acciones, bonos, pagarés y otros instrumentos financieros.

b.Cuenta de capital: Esta registra donaciones de activos fijos y la adquisición de activos intangibles como patentes y marcas. En 2023 hay un superavit de -USD 82 (millones).

c.Cuenta financiera: Este rubro registra la Inversión en cartera, títulos de deuda, crédito y anticipos comerciales y transacciones de la reserva internacional. Esta cuenta registró un ingreso neto de USD 377 millones, importante disminución con relación a los USD 1,889 millones del 2022 debido a un decrecimiento en el rubro de "otra inversión". Se observa una mayor acumulación de fondos en la reserva, a noviembre 2024 registra USD 7,655 millones, frente a diciembre de 2023 registró USD 4,454 millones.





www.fiduvvalor.com.ec
Teléfono: (593) 02 452 7270
Correo: info@fiduvvalor.com.ec
Dirección: Calle Leonardo Tejada
y antigua vía a Nayón
Edificio FEDS " 2 piso"