

2024 en Cifras

Cómo se comportó el Mercado de Valores

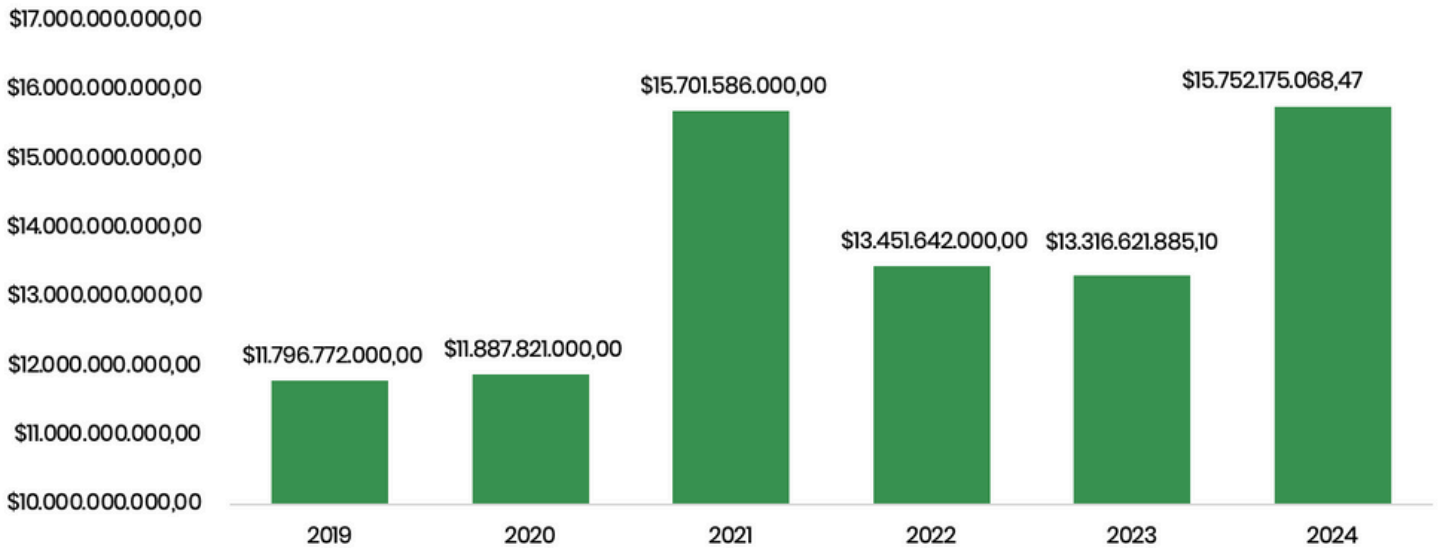


CIFRAS DEL MERCADO BURSÁTIL

Información corte diciembre 2024

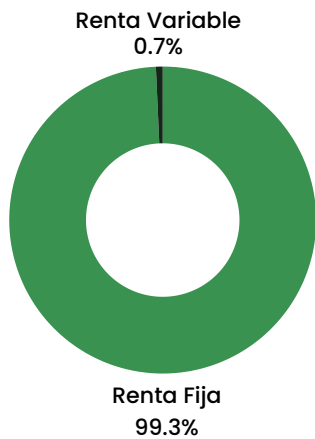
Monto Negociado

Diciembre 2024

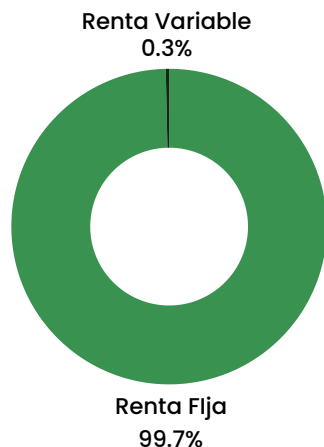


Monto Negociado por Renta

Diciembre 2024



Diciembre 2023



Monto Negociado por Sector

Diciembre 2024



Diciembre 2023



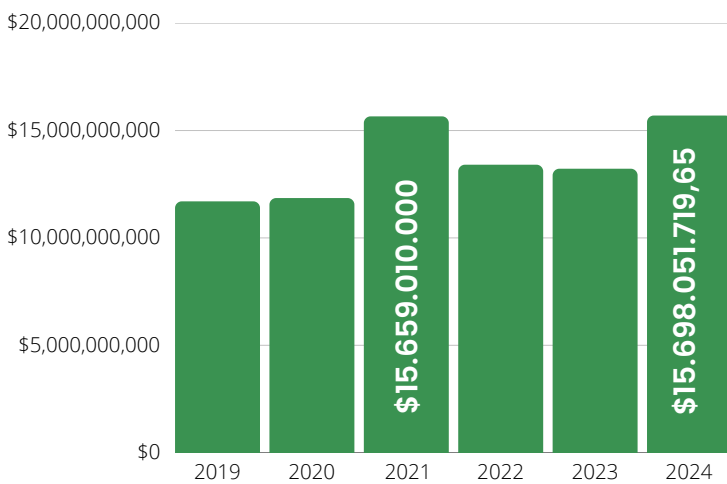
CIFRAS DEL MERCADO BURSÁTIL

Información corte diciembre 2024

Al cierre de 2024, el mercado de valores ecuatoriano alcanzó un récord histórico, con \$15,7 billones negociados, lo que representa un crecimiento del 18% en comparación con el año anterior. Del total negociado, el 99,6% correspondió a productos de renta fija y solo el 0,4% a renta variable. Las transacciones de papeles del sector público aumentaron un 31%, representando el 45,33% del total, mientras que las del sector privado crecieron apenas un 5%.

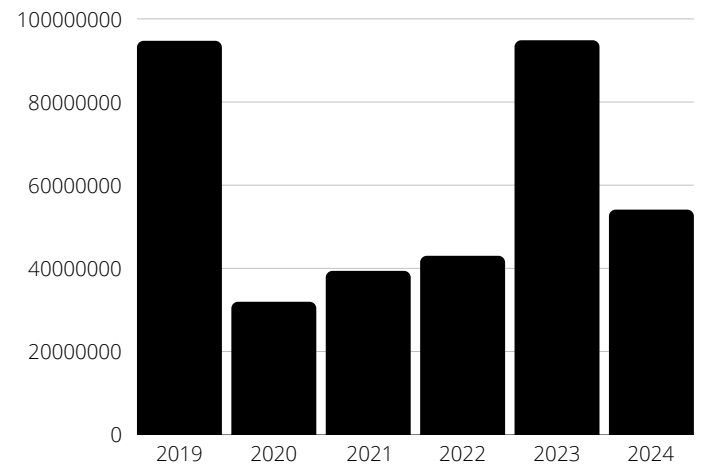
Evolución Monto Negociado por Renta Fija

2019 - 2024



Evolución Monto Negociado por Renta Variable

2019 - 2024



Entre 2023 y 2024, Ecuador registró un incremento del 18% en los montos negociados de renta fija, mientras que la renta variable sufrió una disminución del 42,94%. La caída en renta variable se atribuye a la menor liquidez de los inversionistas debido a la crisis económica, lo que llevó a muchos a abstenerse de participar en este mercado.

Además, Corporación Favorita, la acción más líquida del mercado, experimentó una caída significativa en su precio, debido a que existe una sobre oferta de acciones en el mercado lo que ha reducido su atractivo para los inversionistas.

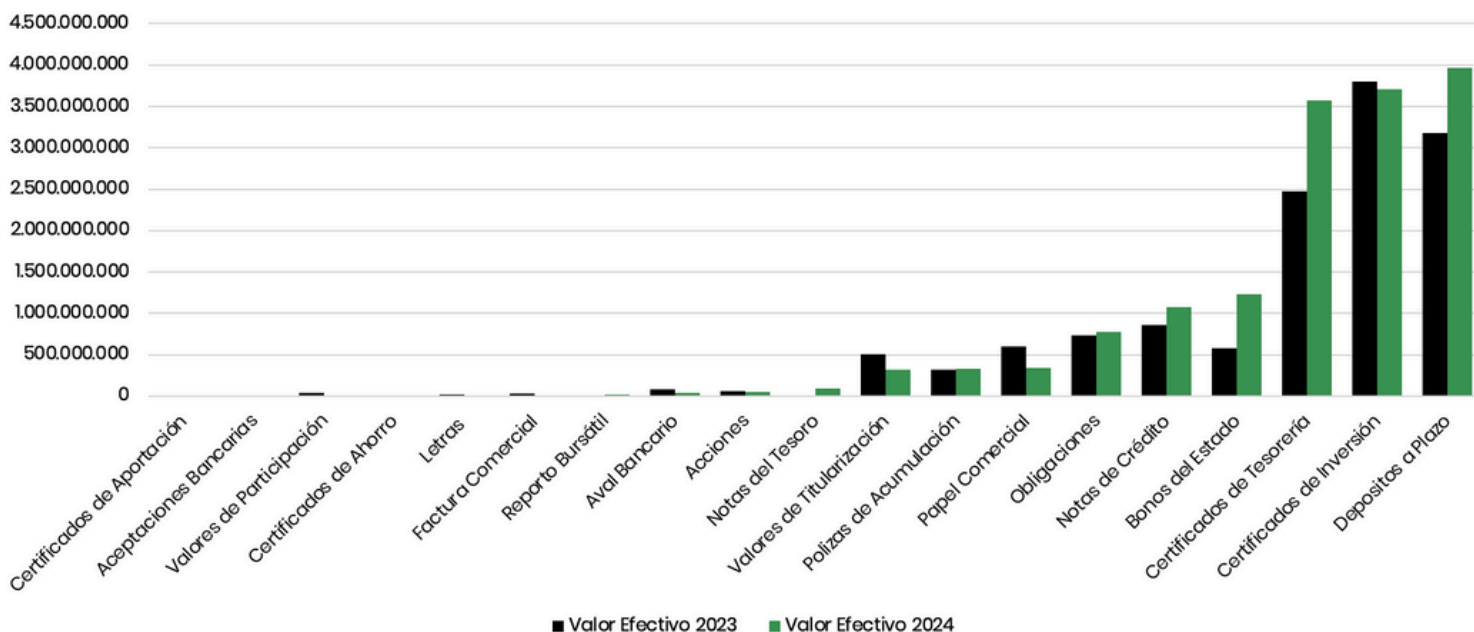
Por otro lado, el aumento en la renta fija se explica por la emisión de mayores volúmenes de bonos de deuda interna por parte del gobierno, que, ante la falta de liquidez, utilizó este mecanismo para financiar sus operaciones.

CIFRAS DEL MERCADO BURSÁTIL

Información corte diciembre 2024

Valor Efectivo por Tipo de Papel

Enero - Diciembre 2024



Principales Variaciones por tipo de papel 2023 vs 2024

Instrumento	Var %
Bonos del estado	114% ▲
Reporto Bursátil	62% ▲
Certificado de Tesorería	44% ▲
Certificado de Ahorro	34% ▲
Notas de Crédito	25% ▲
Aceptaciones Bancarias	-87% ▼
Valores de Participación	-82% ▼
Factura Comercial	-72% ▼

En 2024, los productos más negociados fueron Depósitos a Plazo, Certificados de Inversión, Certificados de Tesorería, Conos del Estado y Notas de Crédito.

Los bonos crecieron un 114% con respecto a 2023 por la necesidad del gobierno de financiarse, y las notas de crédito aumentaron por su uso en el pago de autorretenciones de los grandes contribuyentes y ayudaron a generar un ahorro para las empresas en el pago de impuestos

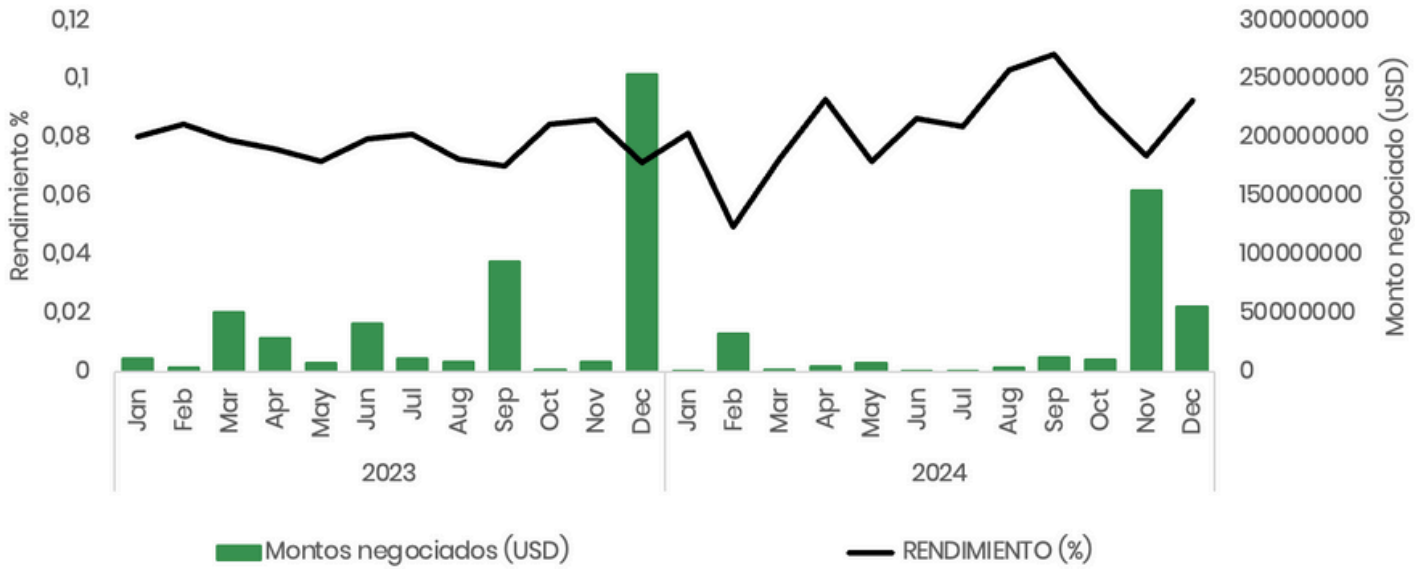
En contraste, las aceptaciones bancarias cayeron un 87% y las facturas comerciales un 72%, estas ultimas debido a su historial negativo en el mercado.

RENDIMIENTO DEL MERCADO BURSÁTIL

Información corte diciembre 2024

Rendimiento vs Monto Negociado Titularizaciones

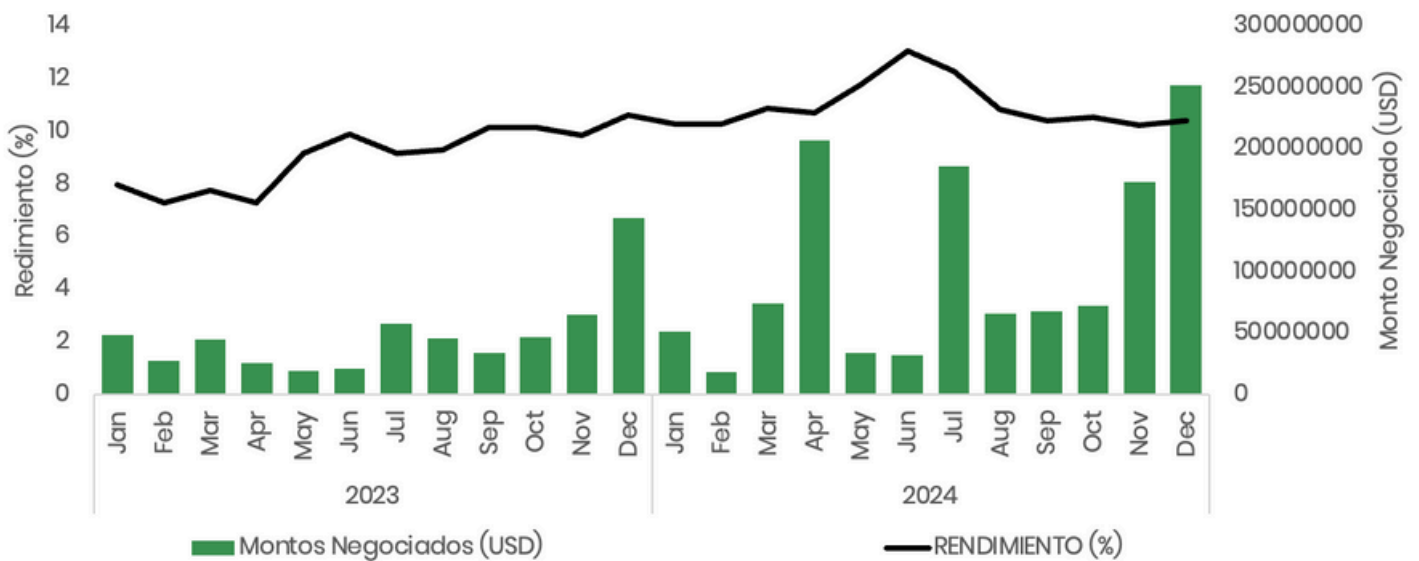
Enero - Diciembre 2024



2024	8,40%	2540 días	367	\$290.405.997,40
	Rendimiento Promedio	Plazo por vencer Promedio	# Total de Transacciones	Monto Total Negociado

Rendimiento vs Monto Negociado Bonos del Estado

Enero - Diciembre 2024

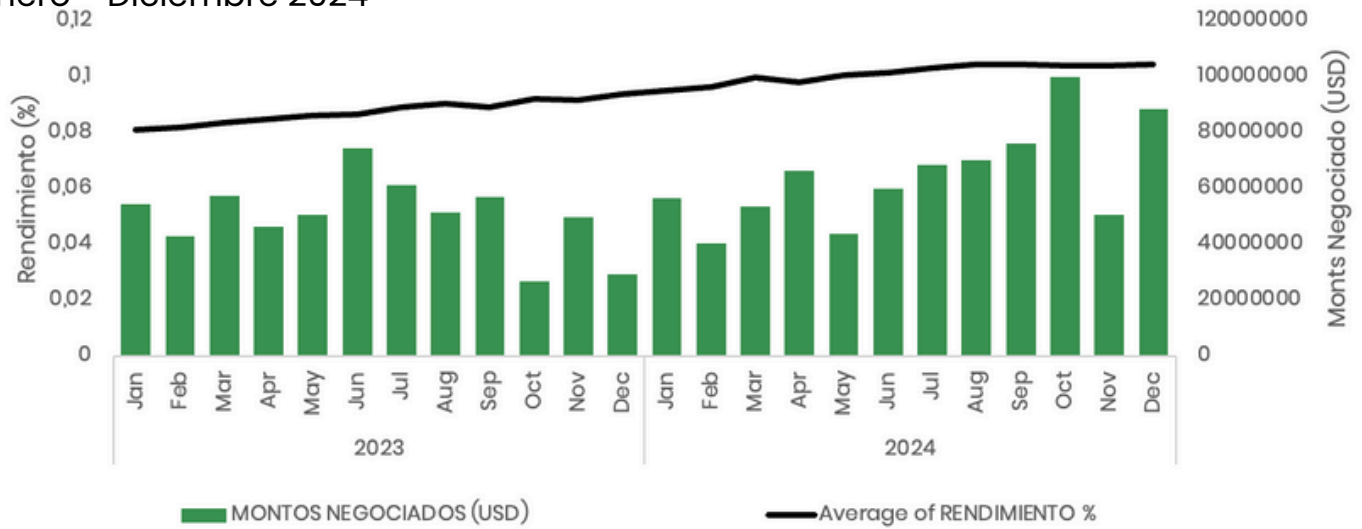


2024	10,77%	1246 días	3206	\$1.234.927.550,0
	Rendimiento Promedio	Plazo por vencer Promedio	# Total de Transacciones	Monto Total Negociado



Rendimiento vs Monto Negociado Papel Comercial

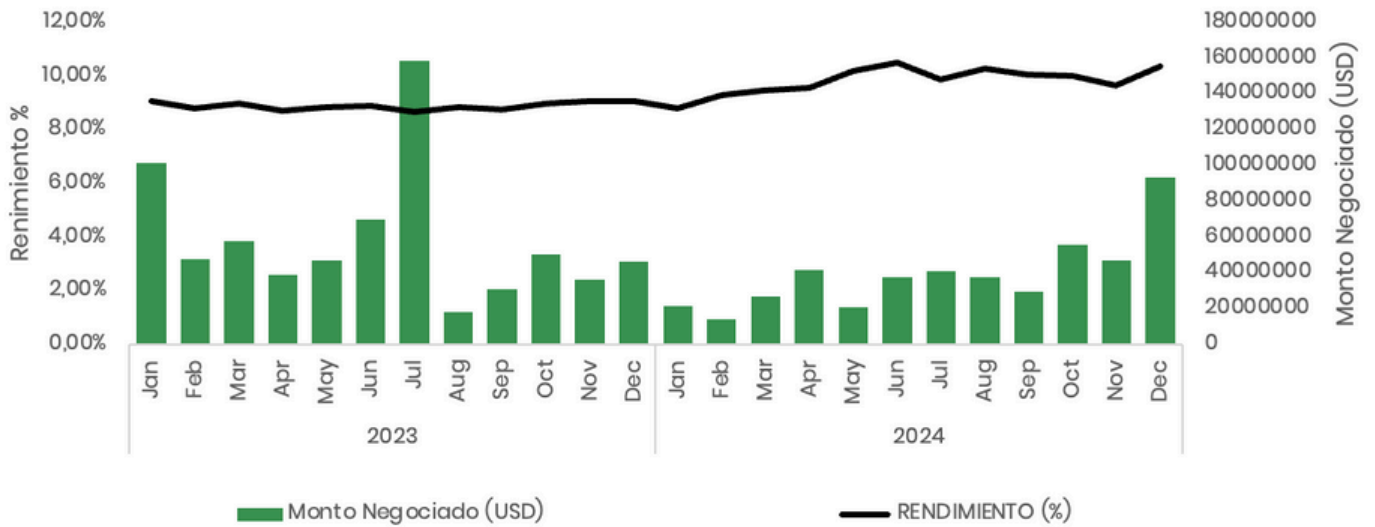
Enero - Diciembre 2024



2024	10,15%	204 días	5734	\$776.179.183,40
	Rendimiento Promedio	Plazo por vencer Promedio	# Total de Transacciones	Monto Total Negociado

Rendimiento vs Monto Negociado Obligaciones

Enero - Diciembre 2024



2024	9.84%	1066 días	3490	\$467.738.678,30
	Rendimiento Promedio	Plazo por vencer Promedio	# Total de Transacciones	Monto Total Negociado

Los instrumentos financieros han mostrado un aumento en los rendimientos y una mayor inclinación hacia inversiones a corto plazo, impulsadas por la necesidad de liquidez debido a la crisis energética y de seguridad que ha afectado a la población. Los inversores priorizaron el acceso rápido al capital y opciones de menor riesgo. En 2025, será fundamental monitorear el mercado, ya que los bancos han disminuido las tasas, lo que podría llevar a que el mercado siga esta tendencia para mantenerse competitivo.

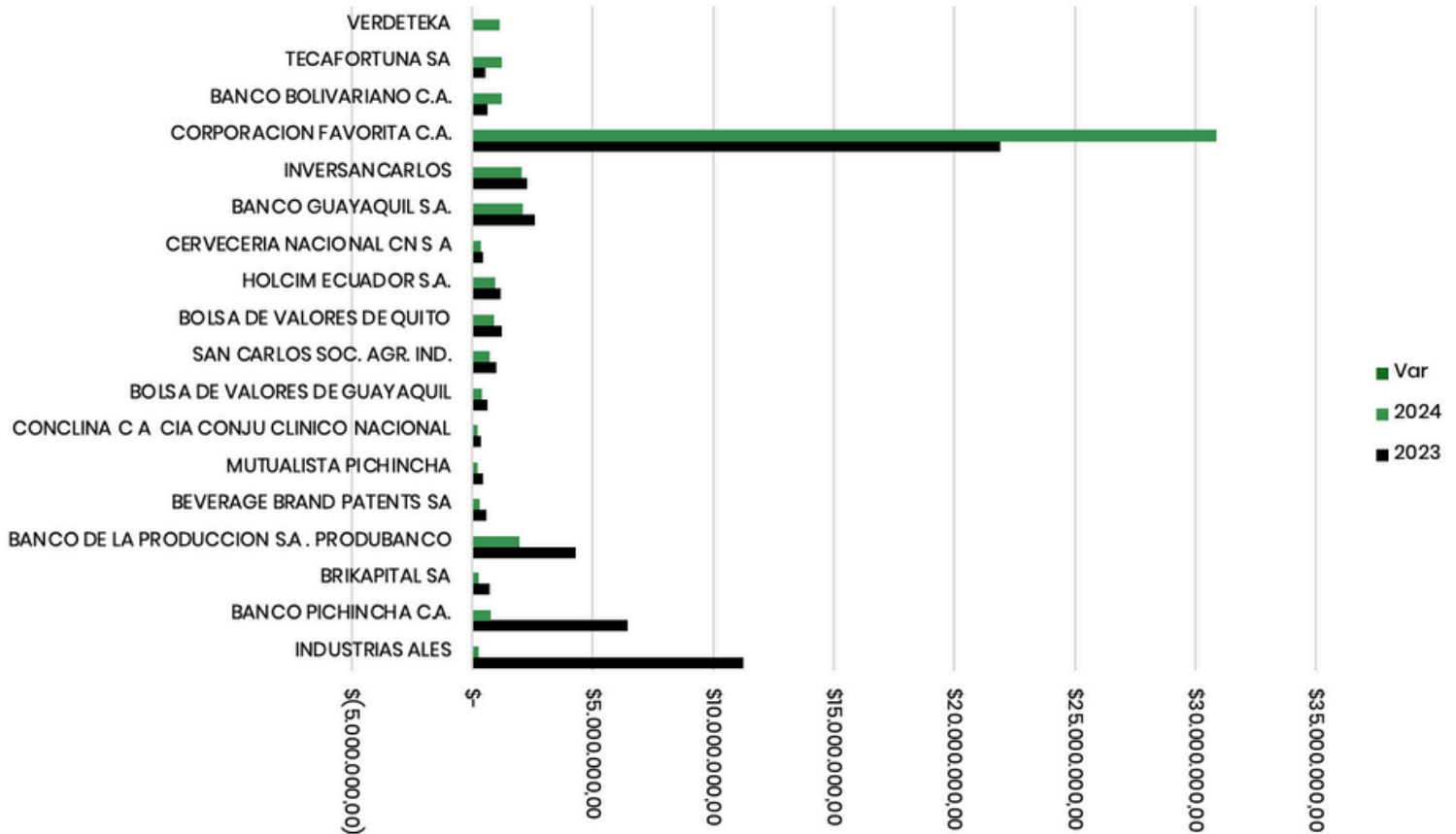
EMISORES

RENDA VARIABLE

Información corte diciembre 2024

Monto Negociado en Acciones

2024 vs 2023



Principales Variaciones en los Instrumentos

Tecafortuna	▲	125%
Banco Bolivariano	▲	88%
Corporación Favorita	▲	41%
Inversancarlos	▼	-10%
Banco Guayaquil	▼	-18%

Cierre Precio de las Acciones

	1.90	Corporacion Favorita
	0.82	Banco Produbanco
	1.18	Banco Guayaquil
	1.05	Banco Bolivariano
	46.00	Cervecería Nacional

El valor de las acciones de Corporación Favorita ha experimentado una desvalorización durante el año 2024, debido a la sobreoferta de acciones en el mercado. Esto llevó a la empresa a realizar una recompra, la cual no ha sido tan efectiva, ya que el precio aún no supera los \$2.00. En contraste, las acciones de los bancos se han mantenido estables e incluso han aumentado su valor, gracias a un mejor desempeño financiero, a pesar del impuesto único aplicado a este sector.

CONCLUSIONES Y PERSPECTIVAS

El mercado de valores ecuatoriano cerró 2024 con un récord histórico, pero su composición refleja claras prioridades de los inversionistas: ***una marcada preferencia por la renta fija y una significativa caída en la renta variable***. Este comportamiento responde a la búsqueda de estabilidad y liquidez en un entorno económico desafiante, determinado por la crisis energética y de seguridad y las próximas elecciones presidenciales.

Factores como la ***sobreoferta de acciones y su baja de precio, en el caso de Corporación Favorita, y la crisis económica, han reducido el atractivo de la renta variable***, evidenciando la necesidad de mayor dinamismo en este segmento.

En ***2025, la incertidumbre política será un factor clave, ya que las elecciones presidenciales tienden a desestabilizar el mercado***. Los inversionistas suelen adoptar posturas más conservadoras en estos períodos, esperando los resultados para decidir sobre sus negocios e inversiones. Sin embargo, un aspecto a considerar es que en febrero comienza la entrega de dividendos, lo que podría generar mayor actividad en el mercado accionario y dar pistas sobre el comportamiento de las acciones.

Además, ***las baja de tasas de interés en el sistema financiero seguirán influyendo en el mercado, ya que los rendimientos de los instrumentos financieros serán determinantes para atraer o desalentar nuevas transacciones***. En este contexto, es probable que la preferencia por inversiones de menor riesgo y a corto plazo se mantenga, mientras que la recuperación de la renta variable dependerá de la estabilidad política y económica que el nuevo gobierno pueda ofrecer.





www.fiduvvalor.com.ec
Teléfono: (593) 02 452 7270
Correo: info@fiduvvalor.com.ec
Dirección: Calle Leonardo Tejada
y antigua vía a Nayón
Edificio FEDS " 2 piso"